



Indicateurs clés de l'éducation pour 2021 à Shéfa

Le ministère de l'Éducation et de la Formation collabore avec les écoles et les provinces pour améliorer la qualité des données disponibles. Les données concernent les écoles privées et publiques.

Les écoles en 2021

Écoles maternelles



Anglophones	32	Francophones	7
Bilingues	11		

Écoles primaires



Anglophones	76	Francophones	22
-------------	----	--------------	----

Écoles secondaires



Anglophones	24	Francophones	7
-------------	----	--------------	---

Les élèves en 2021

Écoles maternelles



48%
(2 403)
Filles



52%
(2 578)
Garçons

Écoles primaires



48%
(7 872)
Filles



52%
(8 605)
Garçons

Écoles secondaires



52%
(5 304)
Filles



48%
(4 844)
Garçons

Ratio élèves-enseignants par type d'école

Normes des ratios élèves par enseignant du ministère de l'Éducation et de la Formation



1 pour 15*

en écoles maternelles



1 pour 30*

en écoles primaires



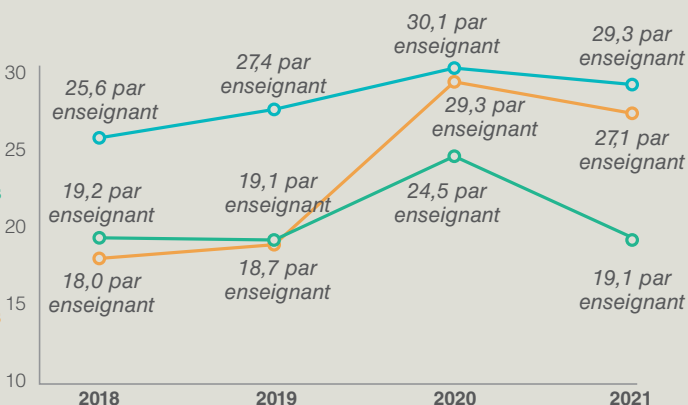
1 pour 25*

en écoles secondaires



*Le ratio élèves par enseignant en écoles maternelles est défini par la politique des soins et de l'éducation de la petite enfance de 2017. Les ratios élèves par enseignant dans les écoles primaires et secondaires sont définis par l'ordonnance de Réglementation de l'Éducation n° 44 de 2005.

Ratios élèves par enseignant par type d'écoles



Nombre d'enseignants par type d'écoles

♀ Femmes


♂ Hommes

Écoles maternelles

Écoles primaires

Écoles secondaires

2018



2019



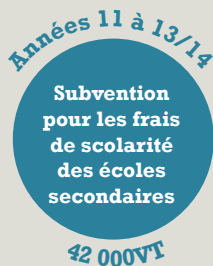
2020



2021



Subvention annuelle en 2021 par étudiant



Ministère de l'Éducation et de la Formation
Gouvernement du Vanuatu

Australian Aid